

## РУБЛЕВЫЕ ВЫПУСКИ

УТМ, %	знач.	Изм., б.п.		
		за день	за мес.	YTD
ОФЗ 46020	7.5	(9)	(380)	(163)
Газпром-4	-5.9	-	(1 097)	(949)
ОГК-2	8.1	(24)	(32)	(128)

## СЫРЬЕВЫЕ РЫНКИ

	знач.	Изм., %		
		за день	за мес.	YTD
Золото, \$/унция	1117.6	1.0	3.4	1.9
Urals, \$/барр.	75.3	1.5	6.9	(1.7)
S&P Металлы, инд.	1642.4	2.7	5.6	(3.8)
S&P С/х прод., инд.	571.7	1.4	0.1	(7.1)

## ДЕНЕЖНЫЙ РЫНОК

RUB млрд.	знач.	Изм.		
		за день	за мес.	YTD
РЕПО в ЦБ	5.4	(2.6)	(7.8)	(109.0)
Корсчета	555.1	62.4	14.9	(279.0)
Депозиты в ЦБ	386.8	16.3	5.8	(53.5)

	знач.	Изм., б.п.		
		за день	за мес.	YTD
NDF 1Y, %	5.46	(3)	(44)	(97)
MOSPrime O/N, %	4.14	14	(14)	269

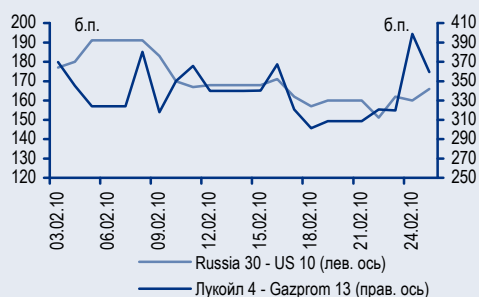
  

USD RUB	знач.	Изм., %		
		за день	за мес.	YTD
	29.95	(0.3)	(1.7)	(0.3)

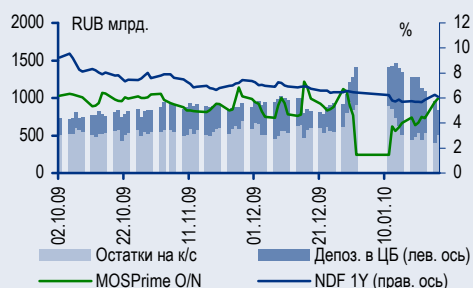
## ИНДЕКСЫ

б.п.	знач.	Изм., б.п.		
		за день	за мес.	YTD
Russia 30 - UST 10	168.0	2	(21)	12
EMBI + Spread	310.9	(5.1)	(11.7)	16.5
ITRAXX HY	693.5	-	-	-

## ИНДИКАТИВНЫЕ СПРЕДЫ



## ИНДИКАТОРЫ ДЕНЕЖНОГО РЫНКА



## СТРАТЕГИЯ

### Внутренний рынок

**Спокойный характер валютных торгов**

стр. 2

**На рынке рублевых облигаций сохраняется оптимизм**

стр. 2

**Alliance Oil: все-таки лучше занимать в рублях**

стр. 2

## ДЕНЕЖНЫЙ РЫНОК

**Самые низкие ставки с начала года**

стр. 3

## КОРПОРАТИВНЫЕ СОБЫТИЯ

### Трансмашхолдинг(NR)

**Стратегический партнер найден**

стр. 4

## НОВОСТИ ВКРАТЦЕ

**ТНК-ВР** (BBB-/Baa2/BBB-) возобновила переговоры о покупке блока пакета литовского НПЗ Orlen Lietuva («Ведомости»). В случае приобретения актива компания сможет увеличить глубину переработки экспортируемых нефтепродуктов, что положительно скажется на рентабельности. Сумма возможной сделки не раскрывается. Фигурирующая в «Ведомостях» оценка в 1 млрд долл., по нашему мнению, не нанесет ущерба кредитному профилю ТНК-ВР, которая продолжает поддерживать высокие кредитные метрики. Наше мнение о кредитном профиле эмитента и уровнях доходностей его обращающихся представлено в англоязычном обзоре по нефтегазовому сектору «Fueling opportunities» от 18 февраля 2010 г.

## ТОРГОВЫЕ ИДЕИ

- ✦ Рублевые облигации качественных эмитентов привлекательны для покупки при спреде к ставкам РЕПО и/или NDF, равном более 300 б.п. Таковыми облигациями являются среднесрочные выпуски ОФЗ, **ВТБ24-1**, **РЖД-10**, а также **АФК Система-3**, **Башнефть-3**, **Акрон-3**, **ЛК Уралсиб-2**.
- ✦ Рублевые выпуски **Сибметинвест-1,2** выглядят недооцененными относительно ставок РЕПО.
- ✦ Выпуски **РЖД-15,17,18** с плавающим купоном предоставляют наилучшее сочетание риска и доходности при игре на снижение ставок MosPrime.
- ✦ Премия облигаций российских квазисуверенных эмитентов в сегменте GEM может исчезнуть после успешного размещения суверенных бумаг России. В частности, **Gazprom'18** дешевле относительно **Petrobras'18**.
- ✦ Выпуски ТНК-ВР выглядят наиболее недооцененными среди бумаг инвестиционной категории GEM.
- ✦ Банковские выпуски **Russian Standard Bank'11** и **HCFB'11** отстали от рынка в сегменте бумаг с рейтингом категории «ВВ/Ва».
- ✦ Покупать еврооблигации **Sinek'15**, выглядящие дешево для своих рейтингов (-/Ba1/BBB-).
- ✦ Покупать бумаги **NKNH'12**, недооцененные относительно бумаг металлургических эмитентов с рейтингом на уровне «В» (Евраз и ТМК).

## RUSSIAN INFORMER

Новости и комментарии, относящиеся к рынку акций, см. в нашем ежедневном издании **Russian Informer**.

## Стратегия

### Внутренний рынок

#### Спокойный характер валютных торгов

В пятницу торги носили спокойный характер, объем сделок составил 3,5 млрд долл. – на 2 млрд долл. ниже чем накануне. Стоимость бивалютной корзины ЦБ находилась на уровне 34,82 руб., что на 7 копеек выше уровня поддержки ЦБ, вследствие чего регулятор не принимал участия в торгах. Доллар торговался вблизи отметки 30 руб./долл. Котировки валютных форвардных контрактов показали повышенную волатильность – например, вмененная ставка годового контракта изменялась в пределах 5,0–5,4%, что свидетельствует о смешанных ожиданиях относительно курса рубля. С одной стороны, сырьевой фактор продолжает играть в пользу укрепления рубля, с другой, сильный рубль способствует увеличению бюджетного дефицита, поэтому регулятор не склонен допускать сильное снижение стоимости корзины.

#### На рынке рублевых облигаций сохраняется оптимизм

Несмотря на кратковременный всплеск однодневных ставок денежного рынка в начале торгов до 5,5% годовых, позитивный настрой на смежных рынках (прежде всего акций) позволил рублевым облигациям продолжить ценовой рост. Лучше рынка выглядели выпуски второго эшелона, в частности, бумаги **АФК Система-1, -2, Мечел-5, Ленэнерго-2** и **БО Север-Сталь-2** подорожали на 30–50 б.п. Незначительная фиксация прибыли наблюдалась в длинных выпусках Сибметинвеста, которые опустились в цене ниже 107% от номинала. Выпуски **РСХБ-10** и **РСХБ-11** вышли на вторичные торги почти на 1,5 п.п. выше номинала. Большие обороты прошли в длинных выпусках **ОФЗ 46018** и **ОФЗ 46020**, котировки которых снизились на 25 и 40 б.п. соответственно.

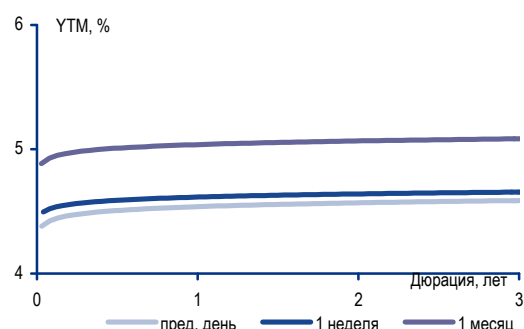
Основным событием текущей недели станет завтрашнее размещение выпуска **Татафонdbанк-6** объемом 2 млрд руб., который мы считаем привлекательным для формирования диверсифицированного портфеля. Напоминаем, что ориентир по ставке купона находится в диапазоне 11,5–12,0% годовых, который соответствует доходности  $YTP_{11,83-12,36\%}$  к годовой оферте

#### Alliance Oil: все-таки лучше занимать в рублях

Нефтяная компания Alliance Oil, отменившая недавно выпуск еврооблигации объемом 500 млн долл. из-за ухудшения рыночной конъюнктуры, начала процесс размещения рублевых облигаций на сумму 10 млрд руб. Учитывая, что по кредитным характеристикам эмитент соответствует рейтингу «В» по шкале Fitch, мы считаем, что рублевые бумаги привлекут большой интерес российских участников, если дюрация облигаций не превысит три года. Ориентируясь на кривую доходностей облигаций нефинансовых эмитентов с рейтингом «В», мы оцениваем справедливую доходность бумаг Alliance Oil в диапазоне  $YTW_{9,5-10\%}$ . С учетом текущих ставок NDF полученный ориентир рублевой доходности соответствует долларовой доходности в пределах  $YTW_{4,5-5\%}$ , что на 250–300 б.п. ниже текущих ставок на рынке еврооблигаций с рейтингом «В». То есть привлекательность размещения рублевых облигаций в сравнении с евробондами очевидна.

Денис Порывай, [poryvajdv@uralsib.ru](mailto:poryvajdv@uralsib.ru)

Изменение кривой NDF долл./руб. – LIBOR



Источники: Bloomberg

## Денежный рынок

### Самые низкие ставки с начала года

Ставки на рынке межбанковского кредитования в субботу упали до минимальных с начала года значений благодаря стабильному уровню ликвидности и невысокой деловой активности. Индикативная однодневная ставка MosPrime упала на 114 б.п. до 3%. Сегодня компаниям предстоит выплатить налог на прибыль за февраль, так что ликвидность может сократиться и подтолкнуть ставки вверх. Также сегодня ЦБ РФ проведет аукцион по размещению 5 млрд руб. в беззалоговых кредитах сроком на три месяца. Минимальная ставка предложения установлена на довольно высоком уровне (11,5%), поэтому мы не ожидаем существенного спроса на эти средства.

Остатки на корсчетах кредитных организаций в ЦБ снизились на 56,4 млрд руб. до 555,1 млрд руб., а депозиты банков выросли на 95,7 млрд руб. до 386,8 млрд руб. Объем сделок по операциям РЕПО-кредитования снизился на 33% по сравнению с предыдущей сессией и составил 5,4 млрд.

Курс рубля в пятницу оставался практически без изменений, национальная валюта завершила неделю на отметке 30 руб./долл., потеряв с пятницы лишь три копейки. Сегодня как фондовые, так и сырьевые рынки полны оптимизма, а рубль попытается на прочность нижнюю границу установленного ЦБ коридора бивалютной корзины на фоне ослабления евро и доллара.

### Динамика требований ЦБ к банкам

Задолженность банков перед ЦБ, млрд руб.

	Текущий уровень 27.02.2010	Максимальный уровень 27.01.2009	Изменение
Однодневные кредиты	0,00	5,31	(5,31)
Ломбардные кредиты	20,8	34,7	(13,9)
Прочие кредиты	249	448	(199)
Беззалоговые кредиты	89	1 835	(1 747)
РЕПО	65	763	(699)
<b>Итого</b>	<b>423</b>	<b>3 087</b>	<b>(2 663)</b>

Источники: Банк России

Владимир Тухомиров, [tih\\_vi@uralsib.ru](mailto:tih_vi@uralsib.ru)

Леонид Слипченко, [slipchenkola@uralsib.ru](mailto:slipchenkola@uralsib.ru)

Наталья Майорова, [mayorovang@uralsib.ru](mailto:mayorovang@uralsib.ru)

## Корпоративные события

### Трансмашхолдинг(NR)

#### Стратегический партнер найден

Французская Alstom купит 25% акций Трансмашхолдинга. Alstom Transport — подразделение французской группы Alstom, производящее железнодорожную технику, приобретет 25% акций Трансмашхолдинга (ТМХ). Как сообщает «Коммерсант», договор должен быть подписан уже на этой неделе. Договор о партнерстве между двумя компаниями был заключен в апреле 2009 г., и теперь стороны пришли к окончательному соглашению. Технически сделка будет проведена так, что свою долю в ТМХ продадут структуры Искандара Махмудова, Андрея Бокарева и «Транс-групп», за которыми после продажи останется 50% минус две акции голландской компании Breakers Investments, на 100% владеющей ЗАО «Трансмашхолдинг». Принадлежащие РЖД 25% акций ТМХ в сделке участвовать не будут.

**Доступ к новым технологиям.** ТМХ начал поиск стратегического партнера еще в 2007 г. Долгое время на это претендовала канадская Bombardier, однако с началом кризиса переговоры между компаниями прекратились. Основная выгода, которую сулит ТМХ достижение договоренности с французским концерном – доступ к интеллектуальной собственности Alstom, в частности к технологиям, необходимым для обновления подвижного состава. Взамен Alstom получит гарантированный заказ РЖД на свою совместную с ТМХ продукцию.

**Ждем выхода ТМХ на первичный рынок.** Остатки находившегося в обращении рублевого выпуска Трансмашхолдинг-2 объемом 4 млрд руб. были выкуплены компанией по оферте 17 февраля. В декабре прошлого года компания зарегистрировала три выпуска биржевых облигаций общим объемом 12 млрд руб. Мы думаем, что, как только сделка с Alstom будет завершена, ТМХ начнет размещение облигаций. Наличие двух сильных стратегических партнеров в лице РЖД и Alstom, а также потенциальное включение новых выпусков в ломбардный список и список РЕПО ЦБ (по примеру выпуска Трансмашхолдинг-2), по нашему мнению, обеспечит высокий спрос на бумаги со стороны инвесторов.

*Надежда Мырсикова, myrsikovanv@uralsib.ru*

## Календарь предстоящих событий

1 марта	Оферта <b>Микоян-2</b> (2 млрд руб.). Погашение <b>Муниципальная инвестиционная компания-1</b> (0,5 млрд руб.). Погашение <b>ЛОКО-Банк-2010</b> (100 млн долл.).
2 марта	Размещение <b>Татфондбанк-6</b> (2 млрд руб.). Погашение <b>МИАН-Девелопмент-1</b> (2 млрд руб.). Погашение <b>СЗЛК-Финанс-1</b> (1 млрд руб.). Погашение <b>Вега-Инвест-1</b> (0,7 млрд руб.). Погашение <b>Банк Ренессанс Капитал-1</b> (2 млрд руб.). Погашение <b>Лебедянский-2</b> (1,5 млрд руб.).
3 марта	Размещение <b>Банк Авангард-3</b> (1,5 млрд руб.). Оферта <b>Макромир-Финанс-1</b> (1 млрд руб.). Оферта <b>Мортон-PCO-1</b> (0,5 млрд руб.). Погашение <b>Банк Возрождение-1</b> (3 млрд руб.).
4 марта	Оферта <b>Рыбинский кабельный завод-1</b> (1 млрд руб.).
9 марта	Размещение <b>НЛМК БО-06</b> (10 млрд руб.). Оферта <b>МБРР-4</b> (5 млрд руб.). Оферта <b>Уралэлектромедь-1</b> (3 млрд руб.).
10 марта	Погашение <b>ГСО-34003</b> (10 млрд руб.).
11 марта	Размещение <b>КБ Восточный-БО-01</b> (1 млрд руб.). Погашение <b>Магадан-34001</b> (1 млрд руб.).
12 марта	Оферта <b>ТрансКонтейнер-1</b> (3 млрд руб.). Оферта <b>Градострой-Инвест-1</b> (0,45 млрд руб.).
15 марта	Погашение <b>Москва-59</b> (15 млрд руб.). Погашение <b>Глобэксбанк-1</b> (2 млрд руб.). Погашение <b>ВТБ-2010</b> (300 млрд GBP.). Погашение <b>Еврокоммерц-2010</b> (11,75 млрд руб.).
16 марта	Оферта <b>АФК Система-1</b> (6 млрд руб.). Погашение <b>КМПО-Финанс-1</b> (1 млрд руб.).
17 марта	Погашение <b>Восточный Экспресс Банк-1</b> (1,5 млрд руб.).
18 марта	Оферта <b>Уралсвязьинформ-7</b> (3 млрд руб.). Оферта <b>ТГК-1, 1</b> (4 млрд руб.).
22 марта	Оферта <b>ХКФ Банк-3</b> (3 млрд руб.). Оферта <b>Главстрой-Финанс-2</b> (4 млрд руб.). Оферта <b>Кокс-2</b> (5 млрд руб.). Оферта <b>Якутскэнерго-2</b> (1,2 млрд руб.).
23 марта	Оферта <b>Сатурн-2</b> (2 млрд руб.). Погашение <b>КИТ Финанс-2</b> (2 млрд руб.).
24 марта	Погашение <b>Элемент Лизинг-1</b> (0,6 млрд руб.). Погашение <b>Кировский завод-1</b> (1,5 млрд руб.).
25 марта	Оферта <b>Ситроникс-1</b> (3 млрд руб.).
26 марта	Оферта <b>Gofra-2011</b> (1,35 млрд руб.).
28 марта	Погашение <b>Сибирская Сервисная Компания-2010</b> (100 млн долл.).
29 марта	Оферта <b>Межпромбанк-1</b> (3 млрд руб.). Погашение <b>Россельхозбанк-2010</b> (375 млн CHF.).
30 марта	Оферта <b>Татфондбанк-5</b> (2 млрд руб.). Оферта <b>РусСтандарт-7</b> (5 млрд руб.). Оферта <b>Жилсоципотека-Финанс-3</b> (1,5 млрд руб.). Погашение <b>Московская область-34005</b> (12 млрд руб.). Погашение <b>Ренинс Финанс-1</b> (0,75 млрд руб.). Погашение <b>Ярославская обл-34007</b> (3,5 млрд руб.). Погашение <b>Абсолют Банк-2010</b> (175 млн долл.).
31 марта	Оферта <b>Артуг-2</b> (0,5 млрд руб.). Оферта <b>Метрострой Инвест-1</b> (1,5 млрд руб.). Оферта <b>АГроСоюз-2</b> (1,5 млрд руб.). Погашение <b>АльфаФинанс-2</b> (2 млрд руб.). Погашение <b>Аспэк-1</b> (1,5 млрд руб.). Погашение <b>Россия-2010</b> (2,966 млрд долл.).

## Календарь событий денежного рынка

1 марта	Выплата налога на прибыль
3 марта	Банки должны вернуть Центробанку 21 млрд руб.

## Календарь оферт

Дата оферты	Выпуск	Объем выпуска, млн руб.	Цена оферты, %	Ставка предыдущего купона, %	Новая ставка купона, %	Дата следующей оферты / погашения
01.03.10	Микоян-2	2 000	100	18,5	13,5	27 февраля 2012
03.03.10	Макромир-Финанс-1	1 000	100	14,0	10,0	31 августа 2011
	Мортон-PCO-1	500	100	12,0	12,0	28 февраля 2011
04.03.10	Рыбинский кабель-1	1 000	100	19,0	0,01	1 марта 2011
09.03.10	МБРР-4	5 000	100	15,0	9,4	7 марта 2011
	Уралэлектромедь-1	3 000	100	8,25	8,25	28 февраля 2012
12.03.10	ТрансКонтейнер-1	3 000	100	9,5	9,5	26 февраля 2013
	Градострой-Инвест-1	450	100	11,0	11,0	3 марта 2011
16.03.10	АФК Система-1	6 000	100	19,0	9,75	7 марта 2013
18.03.10	Уралсвязинформ-7	3 000	100	16,0	-	-
	ТГК-1, 1	4 000	100	7,75	-	-
22.03.10	ХКФ Банк-3	3 000	100	15,0	-	16 сентября 2010
	Главстрой-Финанс-2	4 000	100	21,0	-	17 марта 2011
	Кокс-2	5 000	100	8,7	-	-
	Якутскэнерго-2	1 200	100	17,0	-	-
23.03.10	Сатурн-2	2 000	100	16,5	-	-
25.03.10	Ситроникс-1	3 000	100	16,5	-	-
26.03.10	Gofra-2011	1 350	100	15,0	15,0	26 марта 2011
29.03.10	Межпромбанк-1	3 000	100	13,25	13,25	31 декабря 2010
30.03.10	Татфондбанк-5	2 000	100	15,0	-	-
	РусСтандарт-7	5 000	100	15,0	-	-
	Жилсоципотека-Финанс-3	1 500	100	9,0	9,0	29 апреля 2010
31.03.10	Артуг-2	500	100	17,0	-	-
	Метрострой Инвест-1	1 500	100	16,0	-	-
	АГроСоюз-2	1 500	100	17,0	-	-

## Рынок рублевых облигаций

Выпуск	Объем, млн	Купон, %	Дата			Месяцев до		Цена	Изм.	Торговый объем, шт (осн.+РПС)	Котировки		Доходность, %			Дюр, лет	Рейтинг F/M/S	Сектор
			купона	оферты	погаш	офрт	погаш				покупка	продажа	офрт	погаш	текущ			
<b>КОРПОРАТИВНЫЕ РУБЛЕВЫЕ ОБЛИГАЦИИ</b>																		
7Контин.02	7 000 R	7.80	17.06.10	24.06.10	14.06.12	4.0	28.0	99.55			90.00	101.00	8.91		3.91	0.30	торговля	
АВТОВА3об3	5 000 R	9.60	22.06.10		22.06.10		3.9	98.82						13.85	4.84	0.28	автопром	
АВТОВА3об4	5 000 R	18.50	25.05.10	27.05.10	20.05.14	3.0	51.5	100.00					18.46	2.12	9.22	0.21	автопром	
АвтомирФ-2	2 000 R	0.10	23.06.10		23.06.10		3.9				5.00						торговля	
АдаманФ2об	2 000 R	16.00	20.05.10		20.05.10		2.8				97.00						строительство	
АИЖК 10об	6 000 R	8.05	15.05.10		15.11.18		106.1	95.31	210 000		94.01	95.78	9.37	2.06	4.41		/A3/BBB	
АИЖК 11об	10 000 R	8.20	15.03.10		15.09.20		128.5	95.15	525 473		95.05	95.15	8.67	2.12	5.01		/A3/BBB	
АИЖК 3об	2 250 R	9.40	15.04.10		15.10.10		7.7	101.19			97.00			7.66	2.29	0.57	/A3/BBB	
АИЖК 4об	900 R	8.70	01.05.10		01.02.12		23.5	102.39			95.51	102.00	7.56	2.07	1.66		/A3/BBB	
АИЖК 5об	2 200 R	7.35	15.04.10		15.10.12		32.1	98.40			97.70		8.43	1.84	1.81		/A3/BBB	
АИЖК 6об	2 500 R	7.40	15.04.10		15.07.14		53.3	96.15	327 369		96.50	97.50	9.03	1.90	2.70		/A3/BBB	
АИЖК 7об	4 000 R	7.68	15.04.10		15.07.16		77.7	95.00	18 544		92.94	95.40	9.30	1.99	3.59		/A3/BBB	
АИЖК 8об	5 000 R	7.63	15.03.10	15.03.14	15.06.18	49.0	101.0	95.20	129 000		95.25	96.00	9.66	1.98	2.64		/A3/BBB	
АИЖК 9об	5 000 R	7.49	15.05.10		15.02.17		84.9	94.50	148 000		94.05	94.50	9.25	1.93	3.60		/A3/BBB	
АиФ-02	1 000 R	16.00	25.06.10	31.12.10	21.12.12	10.0	34.3	100.72	100 001		100.40	100.72	15.17	7.92	0.70		телеком	
АК БАРС-03	10 000 R	13.10	27.04.10	05.05.10	25.10.11	2.0	20.2	100.80	1 259		100.80	101.10	7.16	6.48	0.17		BB/Baa3/	
АК БАРС-04	5 000 R	13.00	20.04.10		15.10.13		44.2	100.78			100.70	100.99		13.12	6.43	2.55	BB/Baa3/	
Акрон-2	3 500 R	14.05	25.03.10	26.09.11	19.09.13	19.0	43.4	105.41	0.66		104.06	105.50	10.41	6.65	1.27		сырье	
Акрон-3	3 500 R	13.85	26.05.10	25.05.12	20.11.13	27.0	45.4	105.20	-0.80	520	104.03	105.70	11.42	6.56	1.75		сырье	
Альянс-01	3 000 R	14.00	17.03.10		14.09.11		18.8	99.50	100		99.50			14.87	7.02	1.18	сырье	
Амурмет-03	3 000 R	0.10	16.04.10		15.04.11		13.8										металлургия	
Амурмет-07	6 000 R	18.00	31.03.10		30.06.12		28.5										металлургия	
Аркада-03	1 200 R		01.04.10		31.03.11		13.3	1.50	3 229		1.40	1.68					с/х	
Атомэнпр01	30 000 R	10.75	15.02.11		15.02.14		48.3	100.90	40 850		100.70	100.90		10.45	10.65	3.11	энергетика	
Атомэнпр02	30 000 R	10.75	15.02.11		15.02.14		48.3	100.89	1 610		100.60	100.89		10.45	10.66	3.10	энергетика	
БалтИнвБ-1	1 000 R	16.00	27.04.10	04.05.10	26.04.11	2.0	14.1	99.91	-1.09		70.02		15.60	3.99	0.16		/B3/	
БАНАНА-М-2	1 500 R	11.50	12.08.10		12.08.10		5.6										торговля	
БанкМоск-1	10 000 R	10.64	30.07.10	06.08.10	29.07.11	5.0	17.3	101.52	0.02	10 000	101.20	101.53	6.71	5.23	0.41		BBB-/Baa1/	
БанкМоск-2	10 000 R	7.50	06.08.10	11.02.11	01.02.13	12.0	35.7	101.50					5.80	3.68	0.89		BBB-/Baa1/	
БанкСОЮЗ03	2 000 R	16.00	26.04.10	28.10.10	02.05.11	8.0	14.3			10.00							банки	
БанкСОЮЗ04	3 000 R	9.50	18.08.10		23.02.11		12.1										банки	
БаренцевФ1	800 R	20.00	05.04.10		04.07.11		16.4	108.95			6.00			13.28	4.58	1.05	потреб. Тов	
Бахетле-1	1 000 R	15.00	19.05.10		19.05.10		2.7	98.57			100.50	101.25		22.55	7.59	0.18	торговля	
БаширэнЗв	1 500 R	8.30	14.03.10		09.03.11		12.5	96.02			95.05	97.00		13.07	2.13	0.87	энергетика	
Башнефть-01	15 000 R	12.50	22.06.10	21.12.12	13.12.16	34.0	82.7	104.85	0.05	26 700	104.71	104.85	10.70	5.94	2.19		сырье	
Башнефть-02	15 000 R	12.50	22.06.10	21.12.12	13.12.16	34.0	82.7	104.75	-0.05	10 000	104.70	104.85	10.74	5.95	2.19		сырье	
Башнефть-03	20 000 R	12.50	22.06.10	21.12.12	13.12.16	34.0	82.7	104.85	0.05	258 457	104.70	104.85	10.70	5.94	2.19		сырье	
Белон 02	2 000 R	17.00	26.08.10	28.02.11	23.02.12	12.0	24.2	105.30	0.30	113 002	105.50	106.40	11.42	8.05	0.87		металлургия	
Вагонмаш 2	1 000 R	15.50	16.06.10		15.12.10		9.7	69.12			67.10	71.00		85.34	11.18	0.41	машиностр.	
ВБД ПП 2об	3 000 R	9.00	16.06.10		15.12.10		9.7	100.45			99.90	100.90		8.56	4.47	0.72	/Baa3/BB-	
ВБД ПП 3об	5 000 R	15.00	03.03.10	03.09.10	27.02.13	6.0	36.6	103.70	0.70	26 500	103.35	103.98	7.56	7.21	0.45		/Baa3/BB-	
ВИА АИЖК А	9 440 R	8.50	15.03.10		15.03.40		365.8	100.03		9 000	2.00			8.69	2.10	10.05	банки	
Виват-фин1	1 000 R	12.10	20.04.10		20.04.10		1.8	54.00			9.00	99.00			11.17		торговля	
ВикторияФ-БО-01	2 000 R	12.50	17.08.10	17.08.10	12.02.13	6.0	36.1	100.02		5 010	99.95	100.10	12.82	6.23	0.42		B-//	
ВК-Инвест1	10 000 R	9.25	23.07.10		19.07.13		41.3	101.60		848 401	101.60	101.70		8.88	4.54	2.73	/Baa3/BB+	
ВК-Инвест3	10 000 R	15.20	13.07.10	14.07.11	08.07.14	17.0	53.1	109.81	0.51		109.10	109.30	7.64	6.90	1.19		/Baa3/BB+	
ВлгТлвТ-2	3 000 R	9.50	01.06.10		30.11.10		9.2				99.50						BB-/BB-	
ВлгТлвТ-3	2 300 R	8.50	01.06.10		30.11.10		9.2	100.50		26	99.88	100.50		7.58	4.22	0.46	BB-/BB-	
ВлгТлвТ-4	3 000 R	12.00	09.03.10	11.03.11	03.09.13	13.0	42.8	103.27					8.85	2.90	0.89		BB-/BB-	
ВнешрБ 01	1 500 R	14.00	19.05.10	22.11.10	14.11.12	9.0	33.1	100.02	0.01	10 009	100.00	103.00	14.10	6.98	0.62		/B3/B-	
Возрожд 01	3 000 R	8.95	03.03.10		03.03.10		0.2	100.00						8.98	4.46	0.01	/Baa3/B+	
ВТБ - 5 об	15 000 R	15.00	22.04.10	26.04.10	17.10.13	2.0	44.3	101.30	-0.04	200 000	101.23	101.32	5.94	3.69	0.15		BBB/Baa1/BBB	
ВТБ - 6 об	15 000 R	13.25	14.04.10	16.07.10	06.07.16	5.0	77.4	102.44	0.19	142 329	102.00	102.44	6.71	3.22	0.35		BBB/Baa1/BBB	
ВТБ 24-1-ИП	15 000 R	9.70	17.03.10	20.12.11	10.12.14	22.0	58.3	101.32			100.00	102.00	9.12	2.39	1.52		BBB/Baa1/BBB	
ВТБ24 01	6 000 R	11.50	07.04.10		05.10.11		19.5	105.29		2 050	104.25	105.30	8.07	5.45	1.35		BBB/Baa1/BBB	
ВТБ24 02	10 000 R	7.35	10.08.10	14.02.11	05.02.13	12.0	35.8	102.50			100.00	105.00	4.57	3.55	0.91		BBB/Baa1/BBB	
ВТБ24 03	6 000 R	10.50	02.06.10	08.06.10	29.05.13	3.0	39.6	100.56			100.00	105.00	7.88	5.21	0.26		BBB/Baa1/BBB	
ВТБ24 04	8 000 R	11.85	26.08.10	01.09.10	20.02.14	6.0	48.5	102.00	0.10	834 049	101.76	102.45	7.56	5.79	0.48		BBB/Baa1/BBB	
ВТБ-ЛизФ01	8 000 R	9.80	13.05.10	15.11.10	06.11.14	9.0	57.1	100.85	-0.44		100.80	101.29	24.45	2.42	0.52		BBB/BBB	
ВТБ-ЛизФ02	10 000 R	14.00	13.04.10		07.07.15		65.2	102.50	0.10	326 200	100.02	102.50		27.12	3.40	1.91		BBB/BBB
ВТБ-ЛизФ03	5 000 R	14.00	16.03.10	17.06.10	07.06.16	4.0	76.4	102.03			100.02	102.15	7.12	3.42	0.28		BBB/BBB	
ВТБ-ЛизФ04	5 000 R	14.00	16.03.10	17.06.10	07.06.16	4.0	76.4	102.23		205	100.02	102.23	6.43	3.41	0.28		BBB/BBB	
ВТБ-ЛизФ07	5 000 R	9.70	10.03.10	10.12.10	30.11.16	10.0	82.3										BBB/BBB	
Газпрнефт3	8 000 R	14.75	20.07.10	23.07.12	12.07.16	29.0	77.6	114.50	0.07	151 745	114.46	114.50	8.07	6.42	1.95			

## Рынок рублевых облигаций

Выпуск	Объем, млн	Купон, %	Дата			Месяцев до		Цена	Изм.	Торговый объем, шт (осн.+РПС)	Котировки		Доходность, %			Дюр, лет	Рейтинг F/M/S	Сектор
			кулона	оферты	погаш	офрт	погаш				покупка	продажа	офрт	погаш	текущ			
<b>КОРПОРАТИВНЫЕ РУБЛЕВЫЕ ОБЛИГАЦИИ (продолжение)</b>																		
ГЭС 02	1 500 R	12.00	27.04.10		23.04.13		38.4	96.03			70.02	100.00		14.03	6.23	2.28		торговля
ДальСаз2об	2 000 R	8.85	02.06.10	04.06.10	30.05.12		3.0	27.5	100.26		100.01	101.00	7.77	4.40	0.25	BB-/		телеком
ДальСазБО5	1 500 R	15.00	20.07.10	21.07.11	17.07.12		17.0	29.1	109.10	0.40	108.70	109.95	8.07	6.86	1.20			телеком
ДВТГ-Ф 01	1 000 R	14.50	03.08.10		03.08.10			5.3	13.12	-0.88	6.56	19.69		55.09				транспорт
ДВТГ-Ф 02	5 000 R	14.50	22.07.10	30.07.10	18.07.13		5.0	41.3	14.00	-1.10	14.20	17.87		51.64				транспорт
ДФК-01	5 000 R	10.50	12.03.10	18.03.11	08.03.13		13.0	36.9			70.00							энергетика
Дев.-Юг 01	1 000 R	18.00	18.05.10		18.05.10			2.7										девелопмент
ДельтаКр-2	2 000 R	5.96	30.05.10		30.05.10		3.1	99.65			99.56	99.65		7.56	1.56	0.24	/Baa1/	банки
ДжейЭфСиг1	2 000 R	16.00	22.04.10	22.04.10	20.10.11		2.0	20.0	100.10		100.00	101.89	15.44	7.97	0.13	//CCC+		торговля
ДжентФин-1	3 000 R	9.25	18.03.10		17.03.11			12.8	93.60	0.40	93.51	93.60		4.93	0.84			торговля
ДМЦЕНТРоб1	1 150 R	8.50	05.06.10		26.05.15			63.8	82.20	0.70	81.20	83.00		13.76	5.13	3.64		торговля
Домоцентр1	1 000 R	20.00	08.07.10		08.07.10			4.4	92.50	2.50	90.00	95.00		48.84	10.78	0.24		торговля
ЕАБР-3	5 000 R	10.50	04.05.10	03.11.11	25.10.16		20.0	81.1	103.27	-0.58	103.05	103.90	8.33	5.07	1.48			банки
ЕБРР 01обл	5 000 R	5.88	12.05.10		12.05.10			2.5	100.25	0.08	100.15	100.30		4.72	1.46	0.20	AAA/Aaa/AAA	банки
ЕБРР 02обл	5 000 R	6.04	22.04.10		21.04.11			14.0	100.25		100.10			5.94	1.50	1.05	AAA/Aaa/AAA	банки
ЕБРР 03обл	7 500 R	7.43	10.03.10		07.09.11			18.6	100.20		100.20			7.49	1.85	1.34	AAA/Aaa/AAA	банки
ЕБРР 04обл	3 000 R	6.70	18.03.10		12.06.14			52.2	100.23					6.80	1.67	3.48	AAA/Aaa/AAA	банки
ЕБРР 05обл	5 000 R	6.14	14.04.10		09.04.14			50.1	100.58					6.12	1.52	3.44	AAA/Aaa/AAA	банки
ЕврокомФК2	3 000 R	16.00	10.06.10		10.06.10			3.5									/C/	финансы
ЕврокомФК3	3 000 R	16.00	18.06.10		18.06.10			3.7									/C/	финансы
ЕврокомФК5	5 000 R	16.00	16.03.10		15.03.11			12.7									/C/	финансы
ЕВРОПА-01	1 200 R	11.00	15.04.10		14.10.10			7.7										торговля
ЕЭСК-02	1 000 R	8.74	08.04.10	13.04.10	05.04.12		2.0	25.6			18.00							энергетика
Желдорин-1	1 500 R	18.00	01.06.10		30.11.10			9.2			98.00							финансы
Желдорин-2	2 500 R	18.00	22.04.10	04.05.10	19.04.12		2.0	26.1	101.04	0.30	27.00	100.80	8.93	8.88	0.17			финансы
Желдорин-3	2 000 R	13.00	24.03.10		19.09.12			31.2	100.00					13.41	6.48	1.89		финансы
Железобет1	1 000 R	12.00	21.05.10	20.08.10	27.05.11		6.0	15.2			2.01							производство
ЖилсоцФ-2	1 500 R	16.00	15.04.10		15.04.10			1.6	100.06					15.64	7.97	0.11		финансы
ЗавГросс01	1 000 R	18.00	22.04.10		22.04.10			1.8	2.15		1.80	2.50			224.79			потреб. тов.
Зенит Зобл	3 000 R	16.00	12.05.10	14.05.10	09.11.11		3.0	20.7	101.80	-0.05	101.80	101.90	6.81	7.84	0.20		V/Ba3/	банки
Зенит Фобл	3 000 R	16.00	06.04.10		06.04.10			1.3	101.23	0.23	100.90	101.05		4.26	7.92	0.10		банки
Зенит Фобл	5 000 R	10.85	08.06.10	09.12.10	04.06.13		10.0	39.8	101.85	-0.05	101.80	101.87	8.43	5.31	0.70		V/Ba3/	банки
Зенит Фобл	3 000 R	15.00	06.07.10	08.07.10	01.07.14		4.0	52.9	102.65		102.55	102.65	7.27	7.29	0.34		V/Ba3/	банки
ИжАвто 02	2 000 R	18.00	10.06.10		09.06.11			15.6										автопром
ИКСФин 01	9 000 R	7.60	06.07.10	06.07.10	01.07.14		4.0	52.9	99.75		99.01	99.80	8.45	3.80	0.33			торговля
ИКСФин 04	8 000 R	18.46	10.06.10	13.06.11	02.06.16		16.0	76.3	112.13	-0.22	112.00	112.35	8.37	8.21	1.09			торговля
Инпром 02	1 000 R	13.00	15.07.10		15.07.10			4.6	29.98		27.50	29.98		21.62				металлургия
Инпром 03	1 300 R	9.50	19.05.10		18.05.11			14.9	27.97		14.01	34.99		223.92	16.94	0.33		металлургия
ИнтраФ-2	3 000 R	16.75	01.06.10		29.11.11			21.4	103.60	0.15	103.35	103.70		14.83	8.06	1.34		сервис
Интурист-1	1 000 R	9.00	21.04.10		21.04.10			1.8	99.57		98.99	99.90		12.18	4.51	0.13		сервис
ИРКУТ-03об	3 250 R	8.74	18.03.10		16.09.10			6.7	99.85	0.05	99.70	99.88		9.21	4.36	0.49	/Ba2/	машинстр.
ИркЭнерго1	5 000 R	15.50	03.06.10		28.11.13			45.7									/отозван/В-	энергетика
ИтераФ-1	5 000 R	18.90	25.05.10	29.05.10	20.11.12		3.0	33.3	102.00	1.43	100.60	101.99	9.87	9.24	0.23			сырье
Камаз-Фин2	1 500 R	11.25	19.03.10		17.09.10			6.8	95.76		90.01	101.50		20.59	5.86	0.44		автопром
Карус.Ф 01	3 000 R	12.00	18.03.10		12.09.13			43.1										торговля
Каустик 2	850 R	18.00	08.04.10		07.07.11			16.5	98.50	0.05	98.50	99.00		21.85	4.56	0.55		химия
Киров.зд1	1 500 R	74.30	24.03.10		24.03.10			0.9			97.00							машинстр.
КИТФинБ-02	1 000 R	13.00	23.03.10		23.03.10			0.8			100.00							банки
КМБ-Банк2	3 400 R	11.00	02.06.10		30.11.11			21.4									/Caa2/CCC+	банки
КМПО-Фин01	1 000 R	11.30	16.03.10		16.03.10			0.6			2.00						/отозван/	машинстр.
Кокс 02	5 000 R	8.70	18.03.10	22.03.10	15.03.12		1.0	24.9	99.50		97.50	99.80	15.50	4.36	0.06			металлургия
КомосГр. 1	2 000 R	18.00	15.07.10	15.07.10	14.07.11		5.0	16.8										с/х
КОПЕЙКА 02	4 000 R	16.50	19.05.10		15.02.12			24.0	106.00		102.01	107.00		13.64	3.88	1.52	//CCC+	торговля
КОПЕЙКА 03	4 000 R	9.80	19.05.10		15.02.12			24.0	99.50		98.00	101.00		10.47	2.46	1.64	//CCC+	торговля
КосмосФин1	2 000 R	17.00	17.06.10	01.07.10	16.06.11		4.0	15.8	94.19				36.94	9.00	0.25			строительство
КрЕвРБ-02	4 000 R	11.50	29.06.10		28.06.11			16.2	102.97	-0.03	100.31			9.27	5.57	1.15	/Ba3/	финансы
Кубаньэн-1	3 000 R	7.85	21.07.10		21.07.10			4.8	99.79		97.63	99.79		8.54	3.92	0.37		энергетика
КуйБАзот-2	2 000 R	8.80	05.03.10		04.03.11			12.4	95.64	-0.26				13.99	4.59	0.84		химия
Лаверна 01	1 000 R	4.00	08.04.10		08.04.10			1.4			70.03							торговля
ЛенСпецСМУ-1	2 000 R	16.00	23.03.10		07.12.12			33.8	100.24	0.25	100.01	100.24		16.80	3.94	1.30	//B/	строительство
Ленэнерг02	3 000 R	8.54	30.07.10		27.01.12			23.3	98.89		98.31	98.80		9.39	4.31	1.64	/Ba2/	энергетика
Ленэнерго3	3 000 R	8.02	21.04.10		18.04.12			26.1	98.00	2.59	95.51	97.99		9.26	4.08	1.79		энергетика
ЛСР 02 обл	5 000 R	13.50	05.08.10	08.02.11	01.08.13		12.0	41.7	100.64	0.24	100.25	100.65	12.95	6.69	0.81		V-/B3/	строительство
ЛСР-Иньв 02	3 000 R	17.00	15.07.10	15.07.10	14.07.11		5.0	16.8			18.01						V-/B3/	строительство
ЛукойлЗобл	8 000 R	7.10	10.06.10		08.12.11			21.7	99.60		99.35	99.55		7.47	3.55	1.56	BBB-/Baa2/BBB-	сырье
Лукойл4обл	6 000 R	7.40	10.06.10		05.12.13			45.9	97.00	0.60	97.00	97.48		8.51	3.80	3.04	BBB-/Baa2/BBB-	сырье



## Рынок рублевых облигаций

Выпуск	Объем, млн	Купон, %	Дата			Месяцев до		Цена	Изм.	Торговый объем, шт (осн.+РПС)	Котировки		Доходность, %			Дюр, лет	Рейтинг F/M/S	Сектор
			купоны	оферты	погаш	офрт	погаш				покупка	продажа	офрт	погаш	текущ			
КОРПОРАТИВНЫЕ РУБЛЕВЫЕ ОБЛИГАЦИИ (продолжение)																		
ПротекФин1	5 000 R	12.00	05.05.10		02.11.11		20.5				95.00						торговля	
ПротонФин1	1 000 R	16.00	15.06.10	22.06.10	12.06.12	4.0	27.9				88.00						машиностр.	
РазгуляйФ2	2 000 R	17.00	30.03.10	15.04.10	27.09.11	2.0	19.3	91.04			88.01	93.00	120.62	9.31	0.06		с/х	
РазгуляйФ3	3 000 R	17.00	19.03.10		16.03.12		25.0	92.73		66	90.01	92.55		22.70	1.36		с/х	
РазгуляйФ4	3 000 R	17.00	26.05.10	02.06.11	22.05.13	15.0	39.4	89.55			71.00	94.48	28.73		0.88		с/х	
РазгуляйФ5	2 000 R	17.00	28.04.10	30.04.10	23.10.13	2.0	44.5				3.00						с/х	
Райффайзен-4	10 000 R	13.50	08.06.10	08.12.11	03.12.13	22.0	45.9	107.50		368 516	107.60	108.10	8.99	6.26	1.47	BBB+/Baa1/BBB-	банки	
РВКФинанс1	1 750 R	19.00	22.07.10	28.07.10	21.07.11	5.0	17.0	104.47			103.75	104.55	7.24	9.07	0.39		услуги	
РенКап-1	2 000 R	14.50	02.03.10		02.03.10		0.1	100.00						14.50	7.23	0.01	CCC/B1/B-	банки
РенКап-2	3 000 R	22.00	11.04.10	15.10.10	04.04.12	8.0	25.6	104.55	0.15	110 177	104.31	104.82	14.06	10.44	0.51	CCC/B1/B-	банки	
РенКап-3	4 000 R	25.00	13.06.10	18.06.10	06.06.12	4.0	27.7	103.25	0.06	2 196	103.25	103.29	12.87	12.01	0.27	CCC/B1/B-	банки	
РЕСТОРАНСЗ	1 000 R	18.00	28.05.10	03.06.10	26.11.10	3.0	9.1	100.83			100.50	104.00	13.78	8.90	0.23		услуги	
РЖД БО-01	15 000 R	9.40	09.06.10		05.12.12		33.8	103.38	-0.02		102.85	103.60		8.17	4.53	2.28	BBB/Baa1/BBB	транспорт
РЖД-06обл	10 000 R	7.35	12.05.10		10.11.10		8.6	100.35	0.35	2 650	99.85	100.35		6.93	3.65	0.64	BBB/Baa1/BBB	транспорт
РЖД-07обл	5 000 R	7.55	12.05.10		07.11.12		32.8	98.75		360	98.75	99.99		8.23	3.81	2.25	BBB/Baa1/BBB	транспорт
РЖД-08обл	20 000 R	8.50	07.07.10		06.07.11		16.5	101.14	0.39	300	100.90	101.10		7.73	4.19	1.20	BBB/Baa1/BBB	транспорт
РЖД-09обл	15 000 R	13.50	19.05.10	21.05.10	13.11.13	3.0	45.2	101.70	0.05	25 000	101.60	101.80	5.62	6.62	0.22	BBB/Baa1/BBB	транспорт	
РЖД-10обл	15 000 R	15.00	11.03.10		06.03.14		49.0	122.10	0.09	282 847	122.00	122.15		8.59	6.12	2.84	BBB/Baa1/BBB	транспорт
РЖД-11обл	15 000 R	13.50	26.05.10	28.05.10	18.11.15	3.0	69.7	101.88			101.75	102.00	5.50	6.61	0.24	BBB/Baa1/BBB	транспорт	
РЖД-12обл	15 000 R	14.90	27.05.10	28.11.11	16.05.19	21.0	112.2	112.09	0.79	160 000	111.50	111.55	7.46	6.63	1.46	BBB/Baa1/BBB	транспорт	
РЖД-13обл	15 000 R	13.88	11.03.10		06.03.14		49.0	102.45			102.36	102.45		11.00	6.76	2.83	BBB/Baa1/BBB	транспорт
РЖД-14обл	15 000 R	13.40	13.04.10		07.04.15		62.2	102.35		110 000	102.10	102.55		13.16	6.53	3.27	BBB/Baa1/BBB	транспорт
РЖД-15обл	15 000 R	12.84	28.06.10	26.12.12	20.06.16	34.0	76.9	104.10	-0.40	338 990	104.31	104.65	11.38	6.15	2.18	BBB/Baa1/BBB	транспорт	
РЖД-16обл	15 000 R	14.33	14.06.10	13.06.11	05.06.17	16.0	88.5	108.20		5 000	108.20	108.24	7.67	6.60	1.12	BBB/Baa1/BBB	транспорт	
РЖД-17обл	15 000 R	13.02	26.07.10	24.07.13	16.07.18	41.0	102.1	106.97			107.30			10.78	6.07	2.57	BBB/Baa1/BBB	транспорт
РЖД-18обл	15 000 R	13.22	26.07.10	23.07.14	15.07.19	54.0	114.2	108.54		120 000	107.51		11.01	6.07	3.14	BBB/Baa1/BBB	транспорт	
РЖД-19обл	15 000 R	13.50	26.07.10	27.07.11	08.07.24	17.0	174.9	106.99			107.75	108.25	8.27	6.29	1.22	BBB/Baa1/BBB	транспорт	
РЖД-23обл	15 000 R	9.00	05.08.10	05.02.15	16.01.25	60.0	181.3	101.60	0.10	890 091	101.46	101.60	8.75	4.42	3.76	BBB/Baa1/BBB	транспорт	
РМК-ФИН 01	3 000 R	8.75	06.04.10		06.04.10		1.3	99.30	-0.01	31	99.30	99.50		15.93	4.39	0.09		металлургия
Росбанк-А3	5 000 R	12.00	05.05.10	16.05.11	06.11.13	15.0	45.0	104.31	-0.19		102.92	104.60	8.09	5.77	1.05	BBB+/Baa3/BB+	банки	
Росбанк-А5	5 000 R	12.00	05.05.10	16.05.11	07.11.14	15.0	57.2	104.48	-0.02		104.50	104.70	7.94	5.76	1.05	BBB+/Baa3/BB+	банки	
РосселлБ 10	5 000 R	9.00	11.08.10	10.02.13	29.01.20	36.0	120.8	101.50		4074 456	101.40	101.75	8.56	4.42	2.45	BBB/Baa1/	банки	
РосселлБ 11	5 000 R	9.00	12.08.10	11.02.13	30.01.20	36.0	120.8	101.50		4331 284	101.40	101.85	8.56	4.42	2.45	BBB/Baa1/	банки	
РосселлБ 2	7 000 R	7.85	19.05.10		16.02.11		11.8	100.63	0.13		100.35	100.80		7.37	1.94	0.88	BBB/Baa1/	банки
РосселлБ 3	10 000 R	9.25	19.08.10	17.02.14	09.02.17	48.0	84.7	102.17	0.27	650 559	102.17	102.20	8.76	4.51	3.14	BBB/Baa1/	банки	
РосселлБ 4	10 000 R	11.50	07.04.10	07.10.11	27.09.17	20.0	92.3	104.91			105.00	105.35	8.30	5.47	1.35	BBB/Baa1/	банки	
РосселлБ 5	10 000 R	13.50	08.06.10	08.12.11	27.11.18	22.0	106.5	100.00			100.00		13.88	6.73	1.40	BBB/Baa1/	банки	
РосселлБ 7	5 000 R	13.95	15.06.10	17.06.10	05.06.18	4.0	100.7	102.30		20 000	102.30		5.96	6.80	0.29	BBB/Baa1/	банки	
РосселлБ 8	5 000 R	10.10	27.05.10	26.11.12	14.11.19	33.0	118.3	104.35	0.25	46 000	104.00	104.50	8.42	4.83	2.23	BBB/Baa1/	банки	
РосселлБ 9	5 000 R	10.10	27.05.10	26.11.12	14.11.19	33.0	118.3	104.50	0.50	19 003	103.51	104.50	8.36	4.82	2.23	BBB/Baa1/	банки	
РосТ-Лин1	1 000 R	0.10	08.07.10	17.07.10	08.07.10	5.0	4.4										торговля	
РТК-ЛИЗ 5с	2 250 R	8.35	12.08.10		12.08.10		3.6	96.20		3 000	96.01	96.49		18.06	4.33	0.39		финансы
РубПлсPer1	1 000 R	20.00	01.06.10		01.06.10		3.2										торговля	
РусМасла-2	1 000 R	15.00	01.04.10	08.04.10	29.03.12	1.0	25.4										потреб. тов.	
РусМоре об	2 000 R	18.00	18.03.10	21.06.10	14.06.12	4.0	28.0				95.00						потреб. тов.	
РусНефть1	7 000 R	13.00	11.06.10		10.12.10		9.6	100.00			100.00	101.00		13.35	6.48	0.67		сырье
РусСтанд-5	5 000 R	14.75	11.03.10		09.09.10		6.5	101.95		20	98.00	101.95		11.17	7.21	0.45	BB-/Ba2/B+	банки
РусСтанд-6	6 000 R	10.75	11.08.10		09.02.11		11.6	100.20		298	100.10	100.25		10.79	5.35	0.84	BB-/Ba2/B+	банки
РусСтанд-7	5 000 R	15.00	23.03.10	01.04.10	20.09.11	1.0	19.0	100.56	-0.29		100.20	100.48	4.88	7.44	0.09	BB-/Ba2/B+	банки	
РусСтанд-8	5 000 R	14.00	16.04.10	22.10.10	13.04.12	8.0	25.9	102.32	-0.03	10 010	102.27	102.35	10.03	6.82	0.56	BB-/Ba2/B+	банки	
Рыбкэб-1	1 000 R	19.00	02.03.10	04.03.10	28.02.12	0.0	24.4										производство	
СатурнНПО2	2 000 R	16.50	21.03.10	21.03.10	20.09.11	1.0	19.0	96.69			98.00	99.20	93.02	8.56	0.03		машиностр.	
СатурнНПО3	3 500 R	10.00	07.06.10		06.06.14		52.0	88.50			85.00	92.00		14.06	5.67	3.03		машиностр.
СБ-Финанс1	1 500 R	1.00	22.03.10	25.06.10	18.06.12	4.0	28.1										потреб. тов.	
СвобСокол3	1 200 R	18.00	25.05.10	23.11.10	24.05.11	9.0	15.1	73.58			90.00	98.00	80.41		12.20	0.38		производство
СвязьБанк1	2 000 R	16.00	22.04.10		21.04.11		14.0	100.62	-1.38		100.00	105.00		16.29	3.96	0.91	/B2/	банки
Северсталь БО-01	15 000 R	14.00	23.03.10	20.09.11	18.09.12	19.0	31.2	107.75	0.28	1039 455	107.55	107.95	8.77	6.48	1.27	B+/Ba3/BB-	сырье	
СевКаб 03	1 500 R	10.50	30.03.10		27.03.12		25.3	31.00	-29.00	462	27.00	90.00		111.64	8.44	0.76		производство
СевКаб 04	2 000 R	8.75	25.05.10		21.05.13		39.3	13.00	-3.07	2 708	13.00	15.00		152.27	16.78	0.74		производство
СевСтАвто2	3 000 R	7.70	21.07.10	26.07.10	17.07.13	5.0	41.2	98.40	0.43	7 365	98.00	98.40	11.83	3.90	0.37		автопром	
СЗЛК-Фин-1	1 000 R	11.50	02.03.10		02.03.10		0.1										производство	
СЗТелек3об	3 000 R	8.60	27.05.10		24.02.11		12.1											

## Рынок рублевых облигаций

Выпуск	Объем, млн	Купон, %	Дата			Месяцев до		Цена	Изм.	Торговый объем, шт (осн.+РПС)	Котировки		Доходность, %			Дюр, лет	Рейтинг FIM/S	Сектор
			купона	оферты	погаш	офрт	погаш				покупка	продажа	офрт	погаш	текущ			
КОРПОРАТИВНЫЕ РУБЛЕВЫЕ ОБЛИГАЦИИ (продолжение)																		
СОПУС КАП2	1 500 R		08.04.10		05.04.12		25.6										торговля	
СпецСтр2 1	2 000 R		20.05.10		20.05.10		2.8				0.40	70.00					строительство	
СПК об.01	1 000 R	14.00	25.05.10		25.05.10		2.9	58.50	52.47		17.01	99.99		854.14	11.93	0.02	торговля	
СтИндустр1	1 000 R		08.07.10		07.07.11		16.5	20.00						226.86		0.42	строительство	
СтрТрГаз02	5 000 R	8.49	16.07.10		13.07.12		28.9	91.00		61 947	91.00	91.13		13.42	4.65	1.92	строительство	
СтрТрГаз03	5 000 R	16.00	15.04.10	19.04.10	11.04.13	2.0	38.0	102.58			90.00	102.75	-3.06		7.78	0.15	строительство	
СУ-155 Зоб	3 000 R	15.50	18.08.10	24.02.11	15.02.12	12.0	24.0	98.50	0.70	324 655	98.03	98.50	17.58		7.85	0.81	строительство	
СудострБ-2	1 000 R	17.50	11.06.10		11.06.10		3.5	101.85	-0.19		101.30	102.00		10.88	8.57	0.26	/B3/ банки	
СудострБ-3	1 500 R	17.00	08.03.10	09.09.10	03.09.12	6.0	30.7	102.00		4 030	101.00	102.00	13.14		8.31	0.44	/B3/ банки	
СатлГрупп1	1 000 R	11.70	18.05.10		15.05.12		27.0	93.87			70.07	94.00		15.59	6.22	1.68	строительство	
Таттелеком 4	1 500 R	16.00	06.05.10	11.05.10	01.11.12	2.0	32.6	101.76			101.45	101.95	6.02		7.84	0.19	телеком	
ТатфондБ 4	1 500 R	13.00	02.06.10		01.06.11		15.3	103.00	1.20	5	101.40	102.80		10.63	6.29	1.06	/B2/ банки	
ТатфондБ 5	2 000 R	15.00	24.03.10	30.03.10	21.03.12	1.0	25.1	100.82	-0.18		99.95	101.47	2.71		7.42	0.08	/B2/ банки	
ТатфондБ 7	1 000 R	13.75	18.06.10	23.12.10	14.12.12	10.0	34.1	102.00	0.26	797	100.11	102.00	11.12		6.72	0.71	/B2/ банки	
ТВЗ 03	1 000 R	10.00	18.06.10		18.06.10		3.7	94.91			95.01			30.16	5.25	0.24	машиностр.	
ТГК-1 01	4 000 R	7.75	16.03.10	18.03.10	11.03.14	1.0	49.1	100.50		127 627	100.00	100.50	-2.06		3.84	0.06	энергетика	
ТГК-1 02	5 000 R	16.99	06.07.10	11.07.11	01.07.14	17.0	52.9	111.24	0.24		110.35	111.60	8.11		7.62	1.16	энергетика	
ТГК-10 об1	3 000 R	7.60	17.06.10		17.06.10		3.7				97.00						энергетика	
ТГК-10 об2	5 000 R	9.75	11.08.10	13.08.10	06.02.13	6.0	35.9				2.00						энергетика	
ТГК-2-01	4 000 R	18.00	02.03.10	07.09.10	30.08.11	6.0	18.3	104.61					8.43		8.58	0.45	/B/ энергетика	
ТГК-4 об.1	5 000 R	7.60	03.06.10	09.06.10	31.05.12	3.0	27.5	97.86			70.00	99.99	15.64		3.87	0.24	энергетика	
ТГК-6/Инв-1	2 000 R	10.50	25.05.10	26.02.10	21.02.12	0.0	24.2	100.25	0.10	104 425	100.11	100.70	10.46		2.61	0.88	энергетика	
ТГК-8 01	3 500 R	8.80	13.05.10		10.05.12		26.8										энергетика	
Терна-Ф 02	1 500 R	1.00	07.05.10		04.11.11		20.5										производство	
ТехИнвст-1	2 000 R	24.00	27.05.10	01.06.10	26.05.11	3.0	15.1	85.00			70.01	100.00	122.30		14.08	0.12	торговля	
ТехНикольФ	3 000 R	17.00	11.03.10	31.08.10	07.03.12	6.0	24.7	100.61	0.61	302	101.00	102.45	-0.01		8.43	0.47	производство	
ТМК-03 обл	5 000 R	9.80	17.08.10		15.02.11		11.8	100.60	0.35	81 360	100.30	100.60		9.34	4.86	0.87	/B1/B производство	
Толкига-2	1 500 R	20.00	10.06.10		09.12.10		9.5										торговля	
Трансаэро-1	3 000 R	16.95	28.04.10	03.11.10	23.10.13	8.0	44.5	101.98	0.18	15 096	101.68	102.20	13.72		8.29	0.57	транспорт	
ТрансКонт1	3 000 R	16.50	02.03.10	12.03.10	26.02.13	0.0	36.5	100.69					-12.16		8.17	0.04	транспорт	
ТрансКред1	3 000 R	7.29	15.06.10		15.06.10		3.6	100.09	-0.06	16 450	100.00	100.09		7.05	3.63	0.28	/Ba1/BB банки	
ТрансКред2	3 000 R	15.00	15.06.10	23.12.10	12.06.12	10.0	27.9	105.20		119 000	105.21	105.65	8.02		7.11	0.73	/Ba1/BB банки	
ТрансКред3	5 000 R	10.30	08.07.10		07.07.11		16.5	102.40		30 128	102.40	102.60		8.55	5.02	1.19	/Ba1/BB банки	
Трансмаш-2	3 000 R	8.50	12.08.10	18.08.10	10.02.11	6.0	11.6	100.15			99.90	100.50	8.02		4.23	0.44	машиностр.	
Транснефть-01	35 000 R	13.75	24.05.10	20.05.15	13.05.19	64.0	112.1	102.30	-0.23	455 002	101.75	111.80	13.06		13.40	3.28	/Baa1/BBB сырье	
ТТС 01	1 000 R	22.85	11.05.10		17.08.10		5.7										торговля	
Тюменэнрг2	2 700 R	7.70	01.04.10	02.04.10	29.03.12	1.0	25.4	99.95		91 600	99.65	101.50	8.05		3.84	0.09	энергетика	
УГМК-УЭМ01	3 000 R	8.25	02.03.10	09.03.10	28.02.12	0.0	24.4										металлургия	
УМПО 3	3 000 R	18.00	17.06.10	24.06.10	14.06.12	4.0	28.0	100.06		509	100.06	101.60	17.16		8.97	0.28	машиностр.	
УралВагЗФ2	3 000 R	18.00	31.03.10	04.04.10	05.10.10	1.0	7.4				100.06	95.00					машиностр.	
УралсибЛК1	2 700 R	18.00	23.06.10	23.06.10	29.12.10	4.0	10.2	102.25	0.10	600	102.13	102.95	10.79		8.78	0.29	/B+// финансы	
УралсибЛК2	5 000 R	14.50	22.07.10		21.07.11		17.0	101.52	-0.08	22 596	101.52	101.85		13.68	7.12	1.14	/B+// финансы	
УралсибЛК3	1 500 R	17.50	26.08.10	01.09.10	23.02.12	6.0	24.2	103.54			103.03	110.00	9.94		8.43	0.46	/B+// финансы	
УралсибЛК4	2 000 R	16.50	22.07.10		19.01.12		23.1	105.00		5	100.00	107.00		13.85	7.84	1.48	/B+// финансы	
УралсибЛК5	3 000 R	14.25	22.07.10	20.01.11	19.01.12	11.0	23.1	102.06	1.06		100.85	101.99	12.07		6.96	0.77	/B+// финансы	
УРСАБанк 5	3 000 R	10.05	20.04.10		18.10.11		20.0	101.50	0.20	42 384	101.35	101.50		9.24	4.94	1.38	/B+//Ba3/ банки	
УРСАБанк 7	5 000 R	11.75	22.07.10		19.07.12		29.1	103.95	0.55	18 950	102.95	104.00		10.10	5.66	1.94	/B+//Ba3/ банки	
УРСАБанк 8	10 000 R	15.00	15.04.10	15.04.10	09.04.15	2.0	62.3	102.04					-0.48		7.33	0.13	/B+//Ba3/ банки	
УрСИ БО-01	1 000 R	10.80	06.05.10	09.11.11	01.11.12	21.0	32.6	101.74			70.17	103.00	9.78		5.29	1.41	/B+//Ba3/ телеком	
УрСИ сер06	2 000 R	10.50	20.05.10		17.11.11		21.0	101.00			70.17	103.00		9.57	5.18	0.84	/B+//Ba3/ телеком	
УрСИ сер07	3 000 R	16.00	16.03.10	18.03.10	13.03.12	1.0	24.9	100.40	-0.15	50	100.44	100.60	6.86		7.95	0.05	/B+//Ba3/ телеком	
УрСИ сер08	2 000 R	9.60	07.04.10	12.04.10	03.04.13	2.0	37.7	100.35		5 293	100.21	100.40	5.63		4.77	0.12	/B+//Ba3/ телеком	
УфаойлОП-1	1 500 R	13.00	15.04.10		15.04.10		1.6				97.00						торговля	
ФСК ЕЭС-02	7 000 R	8.25	22.06.10		22.06.10		3.9	100.34			100.00			7.22	4.10	0.30	/Baa2/BBB энергетика	
ФСК ЕЭС-04	6 000 R	7.30	08.04.10		06.10.11		19.6	99.40		150	99.02			7.84	3.66	1.40	/Baa2/BBB энергетика	
ХФФ Банк-2	3 000 R	17.50	11.05.10		11.05.10		2.5	101.70	-0.04	37 500	101.65	101.75		8.82	8.58	0.19	/Ba3/B+ банки	
ХФФ Банк-3	3 000 R	15.00	18.03.10	18.03.10	16.09.10	1.0	6.7	100.52	0.02		100.35	100.40	5.46		3.72	0.05	/Ba3/B+ банки	
ХФФ Банк-4	3 000 R	14.00	14.04.10	18.10.10	12.10.11	8.0	19.8	103.20	0.30	2 000	102.90	103.20	8.79		3.38	0.57	/Ba3/B+ банки	
ХФФ Банк-5	4 000 R	15.00	21.04.10	26.04.10	17.04.13	2.0	38.2	101.05	0.30	39 865	100.75	101.10		7.28	3.70	0.15	/Ba3/B+ банки	
Х-МСтройР1	3 000 R	18.00	14.04.10	28.04.10	13.10.10	2.0	7.6	96.49					39.82		9.30	0.12	строительство	
Х-МСтройР2	2 000 R	10.00	13.07.10	27.07.10	12.07.11	5.0	16.7	99.95					9.37		4.99	0.38	строительство	
Центр-инв2	3 000 R	16.00	29.06.10	02.07.10	24.06.14	4.0	52.6	102.64	0.34		102.25	102.60		7.78	7.77	0.32	/B1/ банки	
Центр-Тел-5	3 000 R	9.30	02.03.10		30.08.11		18.3	100.40						9.07	4.62	0.86	/B/BB- телеком	
Черкизово1	2 000 R	12.75	01.06.10		31.05.11		15											

## Рынок рублевых облигаций

Выпуск	Объем, млн	Купон, %	Дата			Месяцев до		Цена	Изм.	Торговый объем, шт (осн.+РПС)	Котировки		Доходность, %			Дюр, лет	Рейтинг F/M/S	Сектор
			купоны	оферты	погаш	офрт	погаш				покупка	продажа	офрт	погаш	текущ			
<b>ГОСУДАРСТВЕННЫЕ И МУНИЦИПАЛЬНЫЕ ОБЛИГАЦИИ</b>																		
Башкорт606	1 500 R	8.02	01.06.10		30.11.10		9.2	100.08			100.00	101.00		8.04	4.00	0.68	/Ba1/BB+	муниципальный
ВолгогрОб1	700 R	9.00	17.06.10		17.06.10		3.7										BB/BB-	муниципальный
ВолгогрОб4	1 000 R	7.95	18.05.10		15.05.12		27.0	95.99			85.10	96.50		10.82	4.13	1.34	BB/BB-	муниципальный
ВоронежОб3	500 R	10.25	28.06.10		27.06.11		16.2	100.90		899	100.70	101.07		9.65	5.07	1.06		муниципальный
ИркОбл31-3	3 000 R	6.75	24.03.10		24.11.10		9.0	99.40		22	99.00	99.50		8.41	2.21	0.39	/B+	муниципальный
ИркОбл31-4	1 200 R	7.25	26.05.10		26.05.10		3.0	99.89			97.00			7.88	2.51	0.23	/B+	муниципальный
ИркОбл31-5	2 200 R	7.70	25.06.10		26.10.11		20.2	97.80			98.50	98.90		10.43	2.63	0.86	/B+	муниципальный
ИркОбл31-6	3 800 R	9.20	15.04.10		22.11.12		33.3	98.65		1 490	95.00	98.70		10.54	3.65	1.18	/B+	муниципальный
КалужОбл-2	1 300 R	8.50	01.03.10		29.08.11		18.3	98.46						9.96	2.15	1.06	BB-/I	муниципальный
КалужОбл-3	1 000 R	9.05	27.02.10		29.11.12		33.6	97.85						10.34	2.20	1.97	BB-/I	муниципальный
КалужОбл-4	1 500 R	10.21	31.03.10		26.06.13		40.5				90.00						BB-/I	муниципальный
Карелия 11	800 R	9.90	13.05.10		10.05.12		26.8	98.65			90.01	100.00		11.18	5.00	1.11	BB-/I	муниципальный
Карелия 12	1 000 R	19.05	04.03.10		02.06.11		15.4	108.33						8.57	4.38	0.69	BB-/I	муниципальный
Карелия 2	1 000 R	7.87	15.04.10		14.04.11		13.7	98.39	-0.61		98.53	99.00		9.70	3.99	0.84	BB-/I	муниципальный
КОМИ 6в об	700 R	10.50	14.04.10		14.10.10		7.7	100.70			100.00	101.50		9.51	5.20	0.55	BB/Ba2/	муниципальный
КОМИ 7в об	1 000 R	9.00	23.05.10		22.11.13		45.5	95.79			92.60	97.00		10.04	4.66	2.56	BB/Ba2/	муниципальный
КОМИ 8в об	1 000 R	7.50	05.03.10		03.12.15		70.2	88.14			83.72	90.75		10.02	4.24	3.76	BB/Ba2/	муниципальный
КраснодКр2	1 500 R	7.00	18.06.10		14.12.12		34.1	95.00		10 000	21.00			28.54	3.67	1.58	BB/BB	муниципальный
КраснЯрКр4	10 200 R	11.64	13.05.10		08.11.12		32.9	104.90		66 400	104.60	105.10		8.36	2.77	1.51	BB+/Ba2/BB+	
ЛенОбл-206	800 R	14.01	09.06.10		08.12.10		9.5	104.58			104.25	104.55		7.96	6.68	0.69	BB/BB	муниципальный
ЛенОбл-306	1 300 R	12.25	11.06.10		05.12.14		58.1	112.00		2 700	110.01	112.50		9.01	5.45	3.44	BB/BB	муниципальный
МГор38-об	5 000 R	10.00	26.06.10		26.12.10		10.1	102.73		100 000	102.10	102.85		6.65	4.85	0.76	BBB/Baa1/BBB	муниципальный
МГор39-об	4 800 R	8.00	21.07.10		21.07.14		53.5	98.70			98.35	98.80		8.10	4.02	3.49	BBB/Baa1/BBB	муниципальный
МГор41-об	5 000 R	8.00	30.07.10		30.07.10		5.1	100.48			100.10	100.90		6.92	3.95	0.40	BBB/Baa1/BBB	муниципальный
МГор44-об	5 000 R	8.00	24.06.10		24.06.15		64.8	97.06	-0.89	1 500	97.06	97.99		8.34	4.11	4.05	BBB/Baa1/BBB	муниципальный
МГор45-об	15 000 R	8.00	27.06.10		27.06.12		28.4	100.70	0.01	87 000	100.60	100.70		7.80	3.96	1.99	BBB/Baa1/BBB	муниципальный
МГор49-об	25 000 R	8.00	14.06.10		14.06.17		88.8	95.78	-0.03	2	94.39	95.81		8.32	4.16	5.17	BBB/Baa1/BBB	муниципальный
МГор50-об	15 000 R	8.00	18.06.10		18.12.11		22.0	100.80			100.80	101.25		7.65	3.96	1.58	BBB/Baa1/BBB	муниципальный
МГор54-об	15 000 R	8.00	05.03.10		05.09.12		30.7	100.50	0.25	25 275	100.15	100.53		7.74	3.95	2.09	BBB/Baa1/BBB	муниципальный
МГор56-об	20 000 R	8.00	22.03.10		22.09.16		80.0	96.45	0.10	13 534	96.30	96.45		8.24	4.11	4.70	BBB/Baa1/BBB	муниципальный
МГор58-об	15 000 R	10.00	01.03.10		01.06.11		15.3	103.36						7.38	2.39	1.09	BBB/Baa1/BBB	муниципальный
МГор59-об	15 000 R	10.00	15.03.10		15.03.10		0.6	100.20	-0.03	308 898	100.18	100.20		5.74	2.46	0.04	BBB/Baa1/BBB	муниципальный
МГор61-об	15 000 R	15.00	03.03.10		03.06.13		39.8	121.10						7.86	3.06	2.44	BBB/Baa1/BBB	муниципальный
МГор62-об	20 000 R	16.00	08.03.10		08.06.14		52.1	121.86	-0.08	220 100	121.88	122.05		7.96	3.24	3.03	BBB/Baa1/BBB	муниципальный
МГор63-об	15 000 R	15.00	10.03.10		10.12.13		46.1	124.00	0.10	4 000	123.00	124.74		7.87	2.98	2.76	BBB/Baa1/BBB	муниципальный
Мос.обл.5в	12 000 R	10.00	30.03.10		30.03.10		1.1	99.98	-0.02	116 885	99.98	100.00		10.27	4.99	0.08	/B3/отозван	муниципальный
Мос.обл.6в	12 000 R	9.00	20.04.10		19.04.11		1.9	98.69			98.51	99.50		10.48	4.55	0.98	/B3/отозван	муниципальный
Мос.обл.7в	16 000 R	8.00	21.04.10		16.04.14		50.3	90.00		8	89.52	90.00		11.38	4.43	3.11	/B3/отозван	муниципальный
Мос.обл.8в	10 000 R	9.00	15.06.10		11.06.13		40.0	95.51	0.01	465	95.52	96.20		11.74	4.70	1.74	/B3/отозван	муниципальный
Мос.обл.9в	33 000 R	18.00	05.05.10		15.03.12		24.9	110.89			111.11	111.85		10.55	7.56	1.26	/B3/отозван	муниципальный
НижгорОбл3	2 000 R	7.95	22.04.10		20.10.11		20.0	99.32			99.00	99.65		8.60	3.99	1.06	BB/Ba2/	муниципальный
НижгорОбл4	2 700 R	8.25	27.05.10		17.11.12		33.2	97.58			97.50	98.70		9.86	4.19	1.44	BB/Ba2/	муниципальный
ОФЗ 25059	41 000 R	6.10	21.04.10		19.01.11		10.9	100.00		600	100.00	100.22		6.24	1.52	0.82	BBB+/Baa2/BBB	гос. бумаги
ОФЗ 25061	42 513 R	5.80	05.05.10		05.05.10		2.3	100.20	0.19	10 200	100.15	100.25		4.79	1.44	0.18	BBB+/Baa2/BBB	гос. бумаги
ОФЗ 25064	45 000 R	11.90	21.04.10		18.01.12		23.0	109.85	0.25	15 001	109.65	110.03		6.49	2.70	1.61	BBB+/Baa2/BBB	гос. бумаги
ОФЗ 25065	46 000 R	12.00	31.03.10		27.03.13		37.5	114.30	0.10	50 001	114.20	114.40		6.99	2.62	2.44	BBB+/Baa2/BBB	гос. бумаги
ОФЗ 25066	40 000 R	10.55	07.04.10		06.07.11		16.5										BBB+/Baa2/BBB	гос. бумаги
ОФЗ 25067	39 517 R	11.30	21.04.10		17.10.12		32.1	111.15	0.15	125 000	111.00	111.15		6.83	2.53	2.17	BBB+/Baa2/BBB	гос. бумаги
ОФЗ 25068	44 817 R	12.00	25.08.10		20.08.14		54.5	117.69	0.04	286 509	117.56	117.69		7.44	5.08	3.42	BBB+/Baa2/BBB	гос. бумаги
ОФЗ 25070	10 000 R	10.00	31.03.10		28.09.11		19.3	105.30		241 184	104.91	106.00		6.53	4.74	1.36	BBB+/Baa2/BBB	гос. бумаги
ОФЗ 25071	20 000 R	8.10	02.06.10		26.11.14		57.8	102.38		896 420	102.50	103.00		7.63	3.94	3.69	BBB+/Baa2/BBB	гос. бумаги
ОФЗ 25072	45 000 R	7.15	28.07.10		23.01.13		35.4	100.65		1	101.00			7.01	3.68	2.49	BBB+/Baa2/BBB	гос. бумаги
ОФЗ 25073	45 000 R	6.85	04.08.10		01.08.12		29.6	100.20	0.10	20 000	100.10	100.45		6.87	3.54	2.12	BBB+/Baa2/BBB	гос. бумаги
ОФЗ 26198	42 117 R	6.00	03.11.10		02.11.12		32.7	97.27			97.50	97.65		7.13	6.17	2.35	BBB+/Baa2/BBB	гос. бумаги
ОФЗ 26199	40 291 R	6.10	14.04.10		11.07.12		28.9	98.65	-0.05	2 600	98.70	98.75		6.89	1.54	2.07	BBB+/Baa2/BBB	гос. бумаги
ОФЗ 26202	10 000 R	11.20	24.03.10		17.12.14		58.5	115.72	0.32	163 500	115.65	115.79		7.49	2.41	3.54	BBB+/Baa2/BBB	гос. бумаги
ОФЗ 46002	62 000 R	8.00	11.08.10		08.08.12		29.8	102.03		336 000	102.00	102.50		6.82	3.91	1.51	BBB+/Baa2/BBB	гос. бумаги
ОФЗ 46003	18 649 R	10.00	14.07.10		14.07.10		4.6	101.90	0.40	25 000	101.50	101.90		4.89	4.89	0.36	BBB+/Baa2/BBB	гос. бумаги
ОФЗ 46014	58 290 R	8.00	10.03.10		29.08.18		103.5	99.40	-0.20	560 000		99.60		7.44	4.01	2.96	BBB+/Baa2/BBB	гос. бумаги
ОФЗ 46017	80 000 R	7.50	12.05.10		03.08.16		78.3	96.60	0.60	1	96.30	99.00		7.64	1.94	4.52	BBB+/Baa2/BBB	гос. бумаги
ОФЗ 46018	128 934 R	8.50	10.03.10		24.11.21		143.0	96.55	-0.25	2016 000	96.78	96.85		7.85	2.19	6.74		



## Рынок еврооблигаций

Выпуск	Объем, млн	Купон, %	Дата			Месяцев до		Цена	Изм.	Торговый объем, шт	Котировки		Доходность, %			Дюр, лет	Рейтинг F/M/S	Сектор
			купона	оферты	погаш	офрт	погаш				покупка	продажа	офрт	погаш	текущ			
<b>ЕВРООБЛИГАЦИИ</b>																		
NMTP-12	300 \$	7.00	17.05.10		17.05.12		27.0									/Ba1/BB+	сервис	
NOMOS-12	200 \$	9.25	17.06.10		17.12.12		34.2									V+/Ba3/	финансы	
NOMOS-16	125 \$	9.75	20.04.10	20.10.11	20.10.16	20.0	80.9									V+/Ba3/	финансы	
OAK-10	200 \$	10.00	08.07.10		08.07.10		4.4										Машиностр.	
ProbusinessBank-10	3 000 R	9.75	09.07.10		09.07.10		4.4									B-//	финансы	
ProbusinessBank-10-2	80 \$	12.50	18.08.10		18.08.10		5.8									B-//	финансы	
Prodimex-11 CLN	100 \$	10.25	03.04.10		29.09.11		19.3										торговля	
Promsvyazbank-10	200 \$	8.50	04.10.10		04.10.10		7.3									V+/Ba2/B	бани	
Promsvyazbank-11	225 \$	8.75	20.04.10		20.10.11		20.0									V+/Ba2/B	бани	
Promsvyazbank-12-2	200 \$	9.63	23.05.10		23.05.12		27.2									V+/Ba2/B	бани	
Promsvyazbank-13	150 \$	10.75	15.07.10	15.07.11	15.07.13	17.0	41.2									V+/Ba2/B	бани	
Promsvyazbank-15	200 \$	12.75	27.05.10		27.05.16		63.9									V+/Ba2/B	бани	
Promsvyazbank-18	100 \$	12.50	31.07.10		31.01.16		96.5									V+/Ba2/B	бани	
Raspadskaya-12	300 \$	7.50	22.05.10		22.05.12		27.2									/Ba3/B+	сырье	
ROLF-11	150 \$	13.00	05.05.10		30.06.11		16.3									/Caa1/CCC+	торговля	
Rosbank-12	130 \$	9.00	01.07.10		01.07.12		28.5									A-/Baa3/BB+	бани	
Rosselkhozbank-10	350 \$	6.88	29.05.10		29.11.10		9.2									BBB+/Baa1/	бани	
Rosselkhozbank-10 CHF	375 C	3.58	29.03.10		29.03.10		1.0									BBB+/Baa1/	бани	
Rosselkhozbank-12 CHF	150 C	6.26	30.04.10		30.04.12		26.5									BBB+/Baa1/	бани	
Rosselkhozbank-13	700 \$	7.18	16.05.10		16.05.13		39.2									BBB+/Baa1/	бани	
Rosselkhozbank-14	750 \$	7.13	14.07.10		14.01.14		47.3									BBB+/Baa1/	бани	
Rosselkhozbank-14-2	1 000 \$	9.00	11.06.10		11.06.14		52.2									BBB+/Baa1/	бани	
Rosselkhozbank-16	500 \$	6.97	21.03.10	21.09.11	21.09.16	19.0	80.0									BBB+/Baa1/	бани	
Rosselkhozbank-17	1 250 \$	6.30	15.05.10		15.05.17		87.8									BBB+/Baa1/	бани	
Rosselkhozbank-18	1 000 \$	7.75	29.05.10		29.05.16		100.5									BBB+/Baa1/	бани	
RTM-11 CLN	125 \$	12.00	04.03.10		04.03.11		12.4										торговля	
Russia-10	2 966 \$	8.25	31.03.10		31.03.10		1.1									BBB+/Baa1/BBB	гос. бумаги	
Russia-18	3 466 \$	11.00	24.07.10		24.07.16		102.3									BBB+/Baa1/BBB	гос. бумаги	
Russia-28	2 500 \$	12.75	24.06.10		24.06.28		223.1	172.54	-0.83				6.11	3.70	9.39	BBB+/Baa1/BBB	гос. бумаги	
Russia-30	21 218 \$	7.50	31.03.10		31.03.30		244.6	113.50	-0.14	2 000			5.26	3.30	5.72	BBB+/Baa1/BBB	гос. бумаги	
RusStandard-10	500 \$	7.50	07.04.10		07.10.10		7.4									BB-/Baa2/B+	бани	
RusStandard-10-2	400 \$	8.49	29.06.10		29.06.10		4.1									V+/Ba2/BB-	бани	
RusStandard-11	350 \$	8.63	05.05.10		05.05.11		14.4									V+/Ba2/BB-	бани	
RusStandard-15	200 \$	8.88	16.06.10	16.12.10	16.12.16	10.0	70.6									V+/Ba3/B	бани	
RusStandard-16	200 \$	9.75	01.06.10		01.12.16		82.3									V+/Ba2/BB-	бани	
Sberbank-11	750 \$	5.93	14.05.10		14.11.11		20.9									BBB+/A3/	бани	
Sberbank-13	500 \$	6.48	15.05.10		15.05.13		39.1									BBB+/A3/	бани	
Sberbank-13-2	500 \$	6.47	02.07.10		02.07.13		40.7									BBB+/A3/	бани	
Sberbank-15	1 000 \$	6.23	11.08.10		11.02.16		60.4									BBB+/A3/	бани	
Severstal-13	1 250 \$	9.75	29.07.10		29.07.13		41.6									V+/Ba3/BB-	сырье	
Severstal-14	375 \$	9.25	19.04.10		19.04.14		50.4									V+/Ba3/BB-	сырье	
SeverstalTrans-10 CLN	175 \$	8.50	22.06.10		22.06.10		3.9									/Ba3/	транспорт	
Sibirtelecom-11 CLN	90 \$	7.70	24.04.10		24.04.11		14.1									V-//	телеком	
SINEK-15	250 \$	7.70	03.08.10		03.08.16		66.1									/Ba1/	финансы	
Sisfin-11	350 \$	8.88	28.07.10		28.01.11		11.2									/Ba3/B+	телеком	
Tatfondbank-10	0 \$	9.75	26.04.10		26.04.10		2.0									/B2/	финансы	
Tatfondbank-12	0 \$	12.00	02.02.11		02.02.12		23.5									/B2/	финансы	
Tekhnosila-10 CLN	100 \$	9.75	03.07.10		03.07.10		4.2									/B2/	торговля	
TMK-11	600 \$	10.00	29.07.10		29.07.11		17.3									/B1/BB-	производство	
TNK-11	500 \$	6.88	18.07.10		18.07.11		16.9									BBB-/Baa2/BBB-	сырье	
TNK-12	500 \$	6.13	20.03.10		20.09.12		31.2									BBB-/Baa2/BBB-	сырье	
TNK-13	600 \$	7.50	13.03.10		13.03.13		37.0									BBB-/Baa2/BBB-	сырье	
TNK-15	500 \$	6.25	02.08.10		02.02.16		60.1									BBB-/Baa2/BBB-	сырье	
TNK-16	1 000 \$	7.50	18.07.10		18.07.16		77.8									BBB-/Baa2/BBB-	сырье	
TNK-17	800 \$	6.63	20.03.10		20.03.17		86.0									BBB-/Baa2/BBB-	сырье	
TNK-18	1 100 \$	7.88	13.03.10		13.03.16		97.9									BBB-/Baa2/BBB-	сырье	
TNK-20	500 \$	7.25	02.08.10		02.02.20		120.9									BBB-/Baa2/BBB-	сырье	
TNT-10	60 \$	9.25	08.06.10		08.12.10		9.5									BBB-/Baa2/BBB-	телеком	
TransCapitalBank-10	175 \$	9.13	10.05.10		10.05.10		2.4									/B2/	бани	
TransCapitalBank-17	100 \$	10.51	18.07.10		18.07.17		90.0									/B2/	бани	
TransCreditBank-10	400 \$	7.00	16.05.10		16.05.10		2.6									/Ba3/BB	бани	
TransCreditBank-11	350 \$	9.00	23.06.10		25.06.11		16.1									/Ba3/BB	бани	
Transneft-12	500 \$	6.10	27.06.10		27.06.12		28.4									/Baa1/BBB+	сырье	
Transneft-12-2	700 €	5.38	27.06.10		27.06.12		28.4									/Baa1/BBB+	сырье	
Transneft-13	600 \$	7.70	07.08.10		07.08.13		41.9									/Baa1/BBB+	сырье	
Transneft-14	1 300 \$	5.67	05.03.10		05.03.14		48.9									/Baa1/BBB+	сырье	
Transneft-18	1 050 \$	8.70	07.08.10		07.08.16		102.8									/Baa1/BBB+	сырье	
Trust-10	200 \$	9.38	29.05.10		29.05.10		3.1									B-/Caa1/	бани	
Trust-12 CLN	20 \$	11.50	06.03.10		06.09.12		30.8									B-/Caa1/	бани	
URSA-10 EUR	400 €	7.00	21.05.10		21.05.10		2.8									V+/Ba3/	бани	
URSA-11-1	130 \$	12.00	30.06.10		30.12.11		22.4									V+/Ba3/	бани	
URSA-11-2	300 €	8.30	16.11.10		16.11.11		20.9									V+/Ba3/	бани	
UTK-13 CLN	3 500 R	9.00	04.06.10	04.06.11	04.06.13	15.0	39.8									/B1/B	телеком	
VEB-1	2 000 \$	1.48	03.06.10		03.06.10		3.2	100.37					0.12	0.74	0.27	BBB/Baa1/BBB	бани	
Vimpelcom-11	300 \$	8.38	22.04.10		22.10.11		20.1									/Ba2/BB+	телеком	
Vimpelcom-13	1 000 \$	8.38	30.04.10		30.04.13		38.6									/Ba2/BB+	телеком	
Vimpelcom-16	600 \$	8.25	23.05.10		23.05.16		75.9									/Ba2/BB+	телеком	
Vimpelcom-18	1 000 \$	9.13	30.04.10		30.04.16		99.5									/Ba2/BB+	телеком	
Vostok Express Bank-17	43 \$	11.00	27.06.10		27.06.17		89.3									/B3/	бани	
VTB N-W-15	400 \$	6.20	29.03.10		29.09.16		68.0									BBB+/Baa2/		



## Бизнес-департамент по операциям с долговыми инструментами

Исполнительный директор, руководитель департамента  
Борис Гинзбург, GinzburgBI@uralsib.ru

### Бизнес-блок продаж и торговли

Руководитель бизнес-блока  
Сергей Шемардов, she\_sa@uralsib.ru

#### Управление продаж

Коррадо Таведжиа, taveggiac@uralsib.ru  
Елена Довгань, dov\_en@uralsib.ru  
Анна Карпова, karповаam@uralsib.ru  
Дмитрий Попов, popovdv@uralsib.ru  
Камилла Шарафутдинова, sharafutdika@uralsib.ru  
Павел Осташко, ostashkopa@uralsib.ru  
Дэниэл Фельцман, feltsmant@uralsib.ru  
Екатерина Кочемазова, kochemazovaea@uralsib.ru

#### Управление торговли

Андрей Борисов, bor\_av@uralsib.ru  
Вячеслав Чалов, chalovvg@uralsib.ru  
Наталья Храброва, khrabrovann@uralsib.ru

### Бизнес-блок по рынкам долгового капитала

#### Сопровождение проектов

Артемий Самойлов, samojlovaa@uralsib.ru  
Кирилл Иванов, ivanovkv@uralsib.ru  
Гюзель Тимошкина, tim\_gg@uralsib.ru  
Наталья Грищенко, grischenkovane@uralsib.ru

Галина Гудыма, gud\_gi@uralsib.ru  
Анна Комова, komovaav@uralsib.ru  
Виктор Орехов, ore\_vv@uralsib.ru  
Алексей Чекушин, chekushinay@uralsib.ru

## Аналитическое управление

Руководитель управления  
Константин Чернышев, che\_kb@uralsib.ru

#### Долговые обязательства

Дмитрий Дудкин, duckindi@uralsib.ru  
Денис Порывай, poruyajdv@uralsib.ru  
Станислав Боженко, bozhenkosv@uralsib.ru  
Надежда Мырскова, myr\_nv@uralsib.ru  
Мария Радченко, radchenkomg@uralsib.ru

#### Стратегия/Политика

Крис Уифер, sweafer@uralsib.ru  
Леонид Слипенченко, slipchenkola@uralsib.ru

#### Экономика

Владимир Тихомиров, tih\_vi@uralsib.ru  
Наталья Майорова, mai\_ng@uralsib.ru

#### Банки

Леонид Слипенченко, slipchenkola@uralsib.ru  
Наталья Майорова, mai\_ng@uralsib.ru

#### Анализ рыночных данных

Вячеслав Смольянинов, smolyaninovv@uralsib.ru  
Андрей Богданович, bogdanovicas@uralsib.ru  
Василий Дегтярев, degtyarevvm@uralsib.ru  
Владимир Косяков, kosyakovvs@uralsib.ru

Джон Уолш (англ. яз.), walshj@uralsib.ru,  
Тимоти Халл, hallt@uralsib.ru  
Пол Де Витт, dewittpd@uralsib.ru

#### Редактирование/полиграфия/перевод

Дизайн  
Ангелина Шабаринова, shabarinovav@uralsib.ru

#### Нефть и газ

Виктор Мишняков, mishnyakovvv@uralsib.ru  
Ирина Булкина, bulkinaiv@uralsib.ru  
Юлия Новиченкова, novichenkova@uralsib.ru

#### Энергетика

Матвей Тайц, tai\_ma@uralsib.ru  
Александр Селезнев, seleznevae@uralsib.ru

#### Металлургия/Горнодобывающая промышленность

Майкл Кавана, kavanaghms@uralsib.ru  
Дмитрий Смолин, smolindv@uralsib.ru  
Николай Сосновский, sosnovskyno@uralsib.ru

#### Минеральные удобрения/Машиностроение/Транспорт

Анна Куприянова, kupriyanovaa@uralsib.ru  
Ирина Иртегова, irtegovais@uralsib.ru

#### Телекоммуникации/Медиа/Информационные технологии

Константин Чернышев, che\_kb@uralsib.ru  
Константин Белов, belovka@uralsib.ru  
Кирилл Бахтин, bakhtinkv@uralsib.ru

#### Потребительский сектор/Недвижимость

Тигран Оганесян, oganesyantr@uralsib.ru  
Никита Швед, shvedne@uralsib.ru

Андрей Пятигорский, pya\_ae@uralsib.ru,  
Ольга Симкина, sim\_oa@uralsib.ru,  
Евгений Гринкруг, grinkruges@uralsib.ru  
Даниил Хавронюк, khavronyukdo@uralsib.ru

Настоящий бюллетень предназначен исключительно для информационных целей. Ни при каких обстоятельствах этот бюллетень не должен использоваться или рассматриваться как oferta или предложение делать oferty. Несмотря на то, что данный материал был подготовлен с максимальной тщательностью, УРАЛСИБ не дает никаких прямых или косвенных заверений или гарантий в отношении достоверности и полноты включенной в бюллетень информации. Ни УРАЛСИБ, ни агенты компании или аффилированные лица не несут никакой ответственности за любые прямые или косвенные убытки от использования настоящего бюллетеня или содержащейся в нем информации.

Все права на бюллетень принадлежат ООО «УРАЛСИБ Кэпитал», и содержащаяся в нем информация не может воспроизводиться или распространяться без предварительного письменного разрешения. © УРАЛСИБ Кэпитал 2009